







External Driver (Different Driver Housing Available)

SLD-HPG024	9-15W	100-277V	25~42V	200-350MA	83%(110AC) 84%(220AC)	0.9(110AC) 0.9(220AC)	88*35*24	N/A	Isolated, Flick free, EMC
									
SLD-HPG020	15-24W	100-277V	25~42V	350-560MA	84%(110AC) 85%(220AC)	0.97(110AC) 0.95(220AC)	108*42*26	N/A	Isolated, Flick free, EMC
									
SLD-HPG023	30-40W	100-277V	25~42V	750-1000MA	46%(110AC) 85%(220AC)	0.97(110AC) 0.95(220AC)	130*44*30	N/A	Isolated, Flick free, EMC
									
SLD-HPG022	40-60W	120-347V	25~42V	1000-1500MA	88%(110AC) 90%(220AC)	0.97(110AC) 0.95(220AC)	130*44*30	N/A	Isolated
									

Linear Driver

SLD-HPF0006D	9-30W	100-277V	60-80V	110-380MA	88%(110AC) 90%(220AC)	0.99(110AC) 0.95(220AC)	195*30*21	0-10V	Non-isolated, Flick free, EMC, DIP-switch
									
SLD-HPF010	40-60W	100-277V	50~80V	500-700MA	88%(110AC) 90%(220AC)	0.99(110AC) 0.95(220AC)	245*30*21	0-10V	Non-isolated, Flick free, EMC, DIP-switch
									
SLD-HPG017D	30-45W	100-277V	25~42V	750-1100MA	87%(110AC) 88%(220AC)	0.99(110AC) 0.95(220AC)	245*30*21	0-10V	Isolated, Flick free, EMC, DIP-switch
	